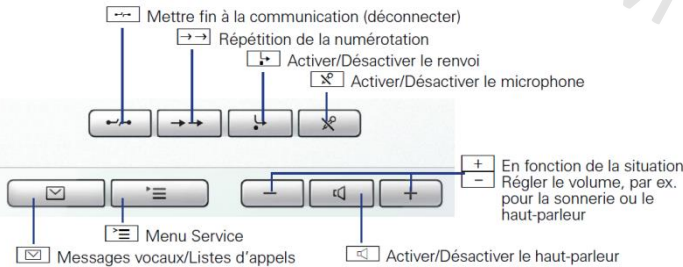


# OpenScope MX




## OpenStage 20



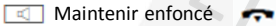
### Prise en main rapide

- |  |                     |  |                 |
|--|---------------------|--|-----------------|
|  | Décroché            |  | Numéroter       |
|  | Raccroché           |  | Défiler         |
|  | En ligne            |  | Menu Contextuel |
|  | Signal Double Appel |  | Etape suivante  |

### ➤ Prendre un appel en main libre



### ➤ Passer en mode main libre



### ➤ Rejeter un appel



### ➤ Programmer un renvoi d'appel



1 = tous les appels, 2 = appels externes 3 = appels internes, [OK], [Call key] composer le numéro interne ou externe, [OK]

### ➤ Double appel

« Double appel? » [OK], [Call key] Numéro de l'abonné B [Call key], Abonné B  
« Quitter et retour? » [OK], [Call key] Abonné A

### ➤ Activer une conférence

« Activer une conférence? » ou « Double appel? » [Call key] Numéro de l'abonné B [Call key] Abonné B « Conférence? » [OK] Abonné A et B

### ➤ Transférer une communication avec double appel

[Call key] [OK] « Double appel? » [Call key] Numéro de l'abonné B [Call key] Abonné B

### Quelques Fonctions Utiles

- Numéro de la **Messagerie Vocale** : 71
- **Programmer** un numéro sur une touche : \*91  
Appuyer sur une touche (poste au repos), « modifier touche » [OK], « numéro » [OK], [Call key] composer le numéro et [OK] pour terminer.
- **Interceptor** un appel : \*59 + N° poste qui sonne
- **Réglage** de la mélodie ou du contraste : touche [minus] ou [plus]  
Et suivre les indication à l'écran

### ➤ Arborescence de la Messagerie Vocale

#### Personnaliser sa messagerie vocale :

Composer le numéro de la messagerie vocale qui est le 71 par défaut.

Indiquez votre mot de passe .....

Sélectionner le menu 3 afin d'enregistrer vos annonces concernant :

**Votre nom, exemple :** Durant

**71 – menu 3 – choix 1**

**Un message en cas de non réponse , exemple :**

**71 – menu 3 – choix 3 – choix 1**

- Vous êtes bien sur la messagerie de ....., je ne suis pas à mon poste actuellement, merci de me laisser un message avec vos coordonnées que je puisse vous rappeler.

**Un message en cas d'occupation de votre poste , exemple :**

**71 – menu 3 – choix 3 – choix 0**

- Je suis actuellement en communication , merci de me laisser un message avec vos coordonnées que je puisse vous rappeler.

### Mémo

### Informations Utiles

Numéro Hotline : 03 87 18 49 20 choix 2

Numéro de contrat de maintenance :

Site WEB : [www.jcd-groupe.fr](http://www.jcd-groupe.fr)

Site WEB : <http://telephonie.jcd-groupe.fr>