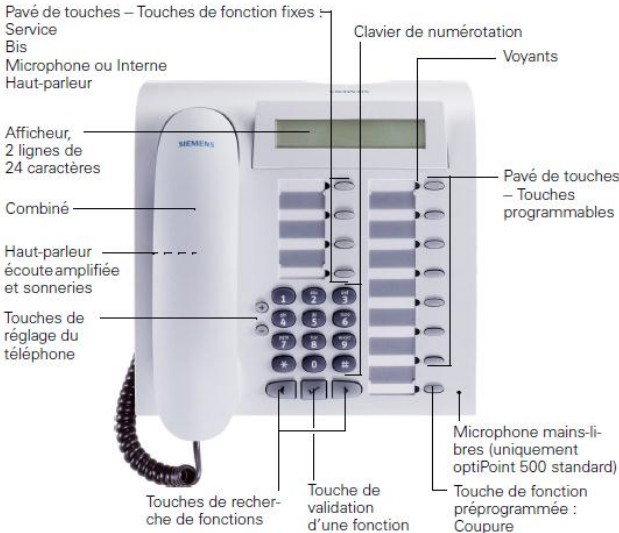


HiPath 3000



INFORMATIQUE
DEVELOPPEMENT
IMPRESSION
SERVICE
TELECOM
FORMATION

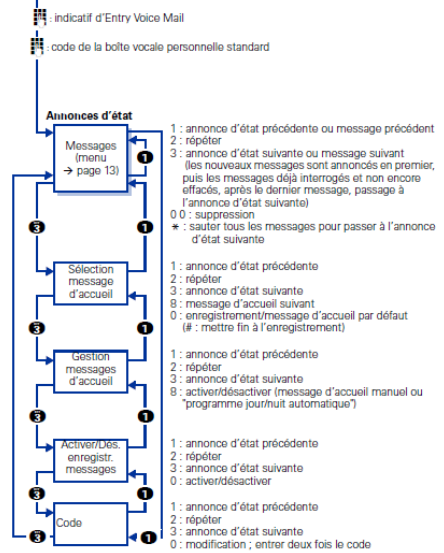
Optipoint 500



Quelques Fonctions Utiles

- > Numéro de la Messagerie Vocale : ...
- > Programmer un numéro sur une touche : *91
Appuyer sur une touche (poste au repos), « modifier touche » **OK**, « numéro » **OK**, composer le numéro et **OK** pour terminer.
- > Interceptor un appel : *59 + N° poste qui sonne
- > Réglage de la mélodie ou du contraste : touches **[-]** ou **[+]**
Et suivre les indications à l'écran
- > Couper la sonnerie **[*]**
- > Verrouiller le poste **[#+]**

Arborescence de la Messagerie Vocale



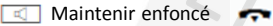
Prise en main rapide

- Décroché
- Raccroché
- En ligne
- Signal Double Appel
- Numéroté
- Défiler
- Menu Contextuel
- Etape suivante

> Prendre un appel en main libre



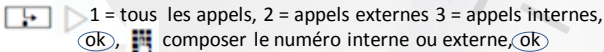
> Passer en mode main libre



> Rejeter un appel



> Programmer un renvoi d'appel



1 = tous les appels, 2 = appels externes 3 = appels internes, **OK**, composer le numéro interne ou externe, **OK**

> Double appel

« Double appel? » **OK** Numéro de l'abonné B, Abonné B
« Quitter et retour? » **OK** Abonné A

> Activer une conférence

« Activer une conférence? » ou « Double appel? » Numéro de l'abonné B, Abonné B « Conférence? » **OK** Abonné A et B

> Transférer une communication avec double appel

OK « Double appel? » Numéro de l'abonné B, Abonné B

Mémo

Informations Utiles

Numéro Hotline : 03 87 18 49 20 choix 2
Numéro de contrat de maintenance :
Site WEB : www.jcd-groupe.fr
Site WEB : <http://telephonie.jcd-groupe.fr>